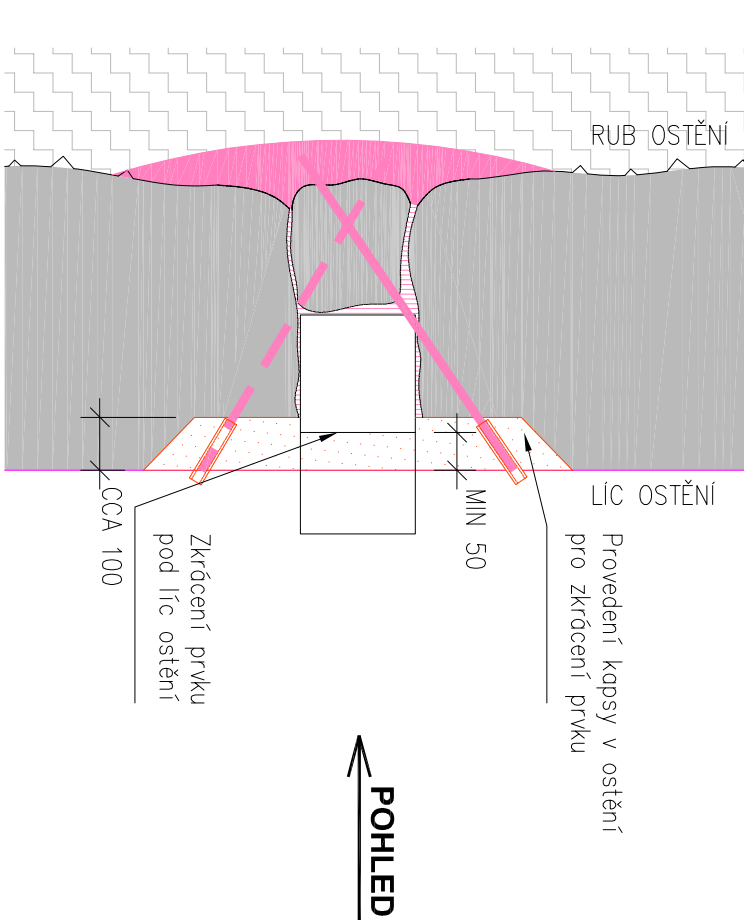
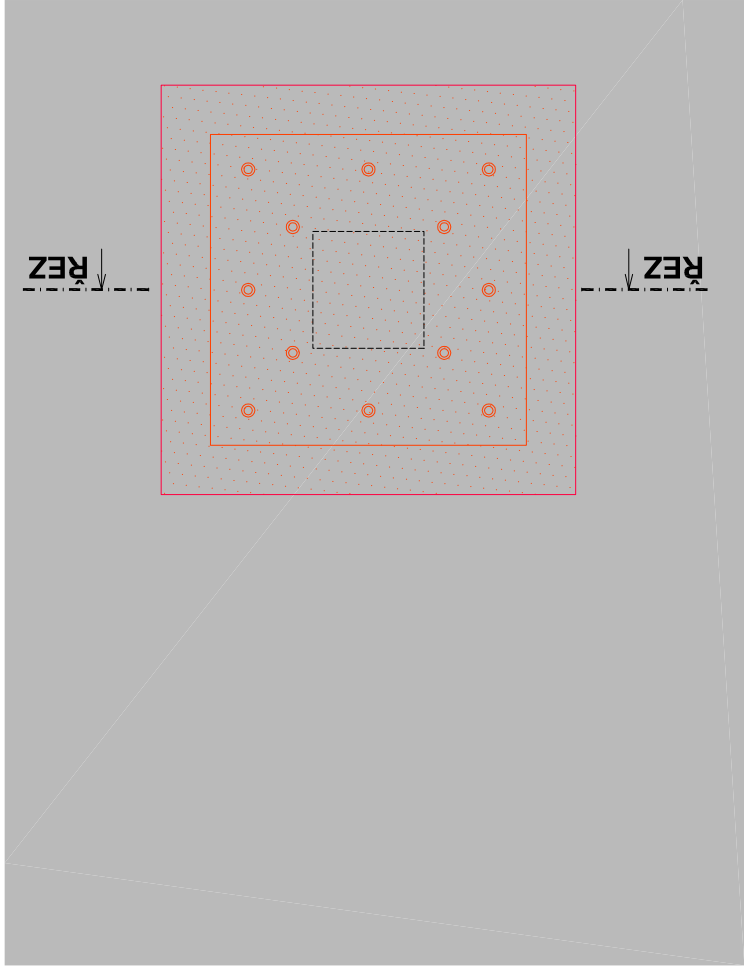


SCHÉMA:

PŘÍČNÝ ŘEZ





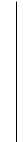






POHLED



POSTUP PRACÍ:

1. PROVEDENÍ KAPSY V ŽB OSTĚNÍ V MÍSTĚ ODSTRANĚNÉHO PRVKU, HLoubKA KAPSY CCA 100 mm
2. ODSTRANĚNÍ (ODŘEZÁNÍ) PŘESAHUJÍCÍ ČÁSTI PRVKU
3. LOKÁLNÍ OPRAVA OSTĚNÍ NA LÍCI – UTEMOVÁNÍ SANAČNÍ MALTOU
4. PROVEDENÍ VRTŮ V OKOLÍ ODSTRANĚNÉHO PRVKU A OSAZENÍ INJEKČNÍCH PAKRŮ PRO VÝPLŇOVOU INJEKTAŽ – MIN. 3 PAKRY NA DANÉ MÍSTO
5. VÝPLŇOVÁ INJEKTAŽ PROSTORU ZA OSTĚNÍM – VYSOKOTLAKÁ INJEKTAŽ (TLAK MAX. DO 4 MPa)
6. PROVEDENÍ VRTŮ V OKOLÍ ODSTRANĚNÉHO PRVKU A OSAZENÍ INJEKČNÍCH PAKRŮ PRO TĚSNÍCÍ INJEKTAŽ SMĚŘOVANÉ PŘÍMO DO OSTĚNÍ – MIN. 3 PAKRY NA DANÉ MÍSTO
7. TĚSNÍCÍ INJEKTAŽ DO MÍSTÁ KOTVENÍ – NÍZKOTLAKÁ INJEKTAŽ (TLAK MAX. DO 2 MPa)
8. ODSTRANĚNÍ INJEKČNÍCH PAKRŮ

LEGENDA:

-  HORNINA/ZEMINA ZA RUBEM OSTĚNÍ
-  ŽB OSTĚNÍ
-  OCELOVÁ KONSTRUKCE / OCELOVÝ PRVEK
-  ODSTRANĚNÍ ČÁSTI OCELOVÉHO NOSNIKU
-  TĚSNÍCÍ INJEKTAŽ
-  RUBOVÁ (VÝPLŇOVÁ INJEKTAŽ)
-  UTEMOVÁNÍ SANAČNÍ MALTOU (VÝPLNĚNÍ KAVERNY/REPROFILACE)
-  INJEKČNÍ PAKR – POHLED NA STĚNU
-  INJEKČNÍ PAKR – ŘEZ OSTĚNÍM